



# System EW-PP-FLEX

## BESCHREIBUNG

Einwandige, flexible und druckdichte Systemabgasleitung aus Kunststoff

## MATERIAL

PP = Polypropylen

## WANDSTÄRKE

1,0 mm bis Ø 80 mm,  
1,2 mm ab Ø 100 mm  
Optional: 2,0 mm starr

## INNENDURCHMESSER

60 - 160 mm

## VERBINDUNG

Steckverbindung Muffe/Sicke mit innenliegender EPDM-Lippendichtung

## DICHTUNG

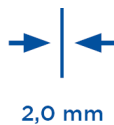

Ist im Lieferumfang enthalten

## BESTELLCODE

Der Artikelcode für Ihre Bestellung ergibt sich aus:  
Artikelcode + Ø (Bsp: PPFLEX30100).  
Abweichungen entnehmen Sie bitte dem jeweiligen Code.

## LIEFERUNG

Das System enthält Sperrgutartikel, welche zusätzliche Frachtkosten verursachen können.



## EIGENSCHAFTEN

- Angepasste Kesselanschlüsse ermöglichen den Anschluss an alle gängigen Kesseltypen
- Ringspalt zwischen Innenrohr und Schacht kann für Zuluftführung genutzt werden
- Feuchteunempfindlich
- Einsetzbar bis 5000 Pa (bis Ø 110 mm)

## EINSATZBEREICHE

- Brennwertgeräte
- BHKW
- Gasbetriebene Wärmepumpen

## CE-ZERTIFIKATSNUMMERN

0036 CPR 9174 043

## CE-KLASSIFIZIERUNGEN NACH DIN EN 14471

EW-PP-FLEX DN60-110

T120 - H1 - W2 - O00 - LI - E - U0

EW-PP-FLEX > DN110-160

T120 - P1 - W2 - O00 - LI - E - U0

Winkel 87° mit Stützfuß und Auflageschiene, inkl. Stützen schraubbar

Winkel 87° mit Stützfuß und Auflageschiene


Kopfabdeckung mit Mündungsrohr aus Edelstahl und Wetterkragen

Aufhängung für flexible Abgasrohre am Schornsteinkopf

Montageschelle, 1 Stück

Montageschelle, 4 Stück

Montageset 1 (1x Fixschelle zweiteilig und 1x Flexrohrhülse)



Hülse für Flexverbindung

Fixschelle zweiteilig für Flexverbindung

Revisionselement für PPFLEX

Flexrohr 10m

Flexrohr 12,5m

Flexrohr 15m

Flexrohr 20m



Flexrohr 25m

Flexrohr 30m

Flexrohr 50m

Flexrohr 75m

Einzugshilfe für Flexrohr

Kupplung PP-FLEX für Flexrohr

Mündungsset Kunststoff



Montageset 2 (Mündungsendstück und Aufhängung)

Montageset 2 (Mündungsendstück und Aufhängung)

Wetterkragen passend für Mündungsset (PPFLEX342)

Kraftanschlussmanschette geeignet bis 120°C



- \*1 Pro Winkel 130-PP06 wird ein Montageset 1 PPFLEX09 benötigt
- \*2 Bei Verbindung mit Flexrohr wird eine Kupplung PPFLEX07 benötigt
- \*3 Sperrgutartikel, zusätzliche Frachtkosten können entstehen.
- \*4 Bei Flexrohren: PPFLEX804 notwendig