



System EW-LINE FLEX AL

BESCHREIBUNG

Einwandige, flexible und druckdichte Abgasanlage aus Edelstahl für die Sanierung bestehender Hausschornsteine mit Versatz

MATERIAL

1.4404 (316L)

1.4539 (904L) gegen 100% Aufpreis möglich

(nur zweilagig, Wandstärke 0,18 mm, keine DIBt-SILVER Zulassung)

OBERFLÄCHE

Matt

WANDSTÄRKE

0,6 mm (starre Innenrohre)

0,08 mm (Flex einlagig), 0,16 mm (Flex zweilagig)

Weitere auf Anfrage

INNENDURCHMESSER

80 - 250 mm, weitere auf Anfrage bis 400 mm (flexible Rohre)

VERBINDUNG

Steckverbindung Muffe/Sicke mit innenliegender Spezialdichtung sowie zugelassenem Dichtmittel für die Flexverbindung

DICHTUNG

Die mitgelieferte Dichtung variiert durchmesserabhängig (EPDM bis 120°C oder Silikon bis 200°C). Alle möglichen Optionen können Sie der Tabelle auf der nächsten Seite entnehmen.

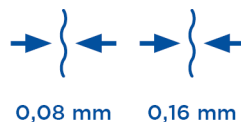
Die Preise der nicht in der Preisliste aufgeführten Varianten erhalten sie auf Anfrage.

BESTELLCODE

Bei Ihrer Bestellung ersetzen Sie bitte den Platzhalter „...“ im Artikelcode durch den Buchstaben für die gewünschte Dichtung (Standarddichtung variiert je Ø, siehe Tabelle).

LIEFERUNG

Das System enthält Sperrgutartikel, welche zusätzliche Frachtkosten verursachen können.



EIGENSCHAFTEN

- Druckdicht
- Einfacher Einbau ohne Aufbruch des Schachtes bei Verzügen
- Feuchteunempfindlich
- Innen glattwandig bei zweilagiger Ausführung
- Kombinierbarkeit mit Basisteilen des Systems EW-ALBI

EINSATZBEREICHE

- Regelfeuerstätten für Öl und Gas
- Brennwertgeräte

CE-ZERTIFIKATSNUMMER

0036 CPR 9174 013

CE-KLASSIFIZIERUNGEN NACH DIN EN 1856 - 2

FLEX einlagig mit Silikondichtmasse

T120 - P1 - W - V2 - L50008 - O

T200 - P1 - W - V2 - L50008 - O

FLEX zweilagig (2x 0,08 = 0,16) mit Silikondichtmasse

T120 - P1 - W - V2 - L50008 - O

T200 - P1 - W - V2 - L50008 - O

starre Innenrohre

mit EPDM-Dichtung

T120 - P1 - W - V2 - L50060 - O

mit Silikon-Dichtung

T200 - P1 - W - V2 - L50060 - O



MÖGLICHE DICHTUNGSVARIANTEN

Variante	EPDM (ALBI367)			Silikon (ALBI26)		
	A	B	C	D	E	F
	beigelegt	ingelegt	eingeklebt	beigelegt	ingelegt	eingeklebt
Ø						
080 mm	x	x	x	x	x	x
100 mm	x	x	x	x	x	x
110 mm	x	x	x	x	x	x
115 mm	x	x	x	x	x	x
120 mm	x	x	x	x	x	x
125 mm				x	x	x
130 mm	x	x	x	x	x	x
140 mm	x	x	x	x	x	x
150 mm	x	x	x	x	x	x
160 mm	x	x	x	x	x	x
180 mm	x	x	x	x	x	x
200 mm	x	x	x	x	x	x
225 mm				x	x	x
250 mm	x		x	x		x

Winkel 87° mit Stützfuß




ALBI06...06Ø

Auflageschiene l=300mm




FU422

Auflageschiene l=500mm



FU422B

Auflageschiene l=700mm



FU422C

Revisionselement rund (bis 200°C/P1)



ALBI06...30Ø

Revisionselement mit Revisionsdichtung l=500mm (bis 200°C/P1)



ALBI06...113DØ

Edelstahlkamintüre 210x140mm, ohne Bohrungen, mit 4 seitlichen Laschen, inkl. Kamintürenschlüssel



FU13

Edelstahlkamintüre 210x140mm mit 4 Bohrungen und 2 seitlichen Laschen, inkl. Kamintürenschlüssel



FU13B

Edelstahlkamintüre 210x140mm mit Schiebepanzen 60mm gerade, inkl. Kamintürenschlüssel, passend für FU0607K



FU0960

Edelstahlkamintüre 300x150mm mit Schiebepanzen 60mm schräg, inkl. Kamintürenschlüssel



FU1060

Edelstahlkamintüre mit Lüftungsgitter 210x140mm und Schiebepanzen 60mm schräg, inkl. Kamintürenschlüssel



FU5160

Flexibles Rohr l=1m einlagig, Wandstärke 0,08mm



121-F02Ø

Flexibles Rohr l=1m einlagig, Wandstärke 0,10mm










122-F02Ø






Flexibles Rohr l=30m einlagig, Wandstärke 0,08mm



121-F02RØ-30

- ^{*1} Mit Längenelementen nach unten flexibel verlängerbar
- ^{*2} Verlängerung des Schiebestützens gegen Aufpreis pro cm
- ^{*3} Sperrgutartikel, zusätzliche Frachtkosten können entstehen.

Flexibles Rohr l=50m einlagig, Wandstärke 0,08mm	Flexibles Rohr l=1m zweilagig, Wandstärke 0,16mm	Flexibles Rohr l=15m zweilagig, Wandstärke 0,16mm	Flexibles Rohr l=30m zweilagig, Wandstärke 0,16mm	Flexibles Rohr l=50m zweilagig, Wandstärke 0,16mm	Übergang schraubbar EW-FLEX/EW-FLEX	Übergang schraubbar EW-FLEX/EW-FU
						
121-F02RØ-50	121-F01Ø	121-F01RØ-15	121-F01RØ-30	121-F01RØ-50	FD06Ø	FDAL...07Ø

Übergang schraubbar EW-FU/EW-FLEX	Montagehilfe für EW-LINE FLEX	Montageschelle	Längenelement 1000mm	Längenelement 500mm	Längenelement 250mm	Kopfabdeckung mit Wetterkragen matt
						
FD08Ø	FD789Ø	FU40Ø	ALBI06...02Ø	ALBI06...03Ø	ALBI06...04Ø	FU25Ø

Kraftanschlussmanschette geeignet bis 120°C	Dichtring Silikon bis 200°C	Dichtring EPDM bis 120°C	Universaldichtsatz für Kesselanschluss und Stoßverbindung aus Dichtung und Klemmband außenliegend	Klemmband	Deckel mit Spanndichtung	Deckel mit Spanndichtung
						
ZUAC2781Ø	ALBI26Ø	ALBI367Ø	AL45VØ	FU45Ø	ALBI31Ø	ALBI31Ø

Deckelsicherung für ALBI31	Schachteintrittsgitter 200x200mm für Hinterlüftung	Dichtmittel
		
2B2-ZUAC980Ø	ALBI21	FD60